

## 側溝フタ持ち上げ工具（どぶた郎君）購入の件

### 【背景】

側溝の勾配最下流に会所があるため、大雨での氾濫防止のために地区一斉清掃の時に、ふたを上げて清掃を行っている班がある。

ふたがコンクリート製の場合持ち上げる際に腰に負担がかかりケガをする恐れがあったため、何か良い工具がないか要望されていた。

ブロックミーティングにて、一斉清掃時に会所の清掃を実施していない班で、昨年の大雨の時に排水仕切れずにコンクリート製のフタが持ち上がる事があったため、会所清掃のためのフタ持ち上げ用工具の要望があった。

### 【提案】

側溝フタ持ち上げ用工具をネットで調査したところ、「どぶた郎君」という商品が、口コミでの評価も良く価格も手ごろなため、自治会で購入し使い勝手を検証する。

検証方法としては、まず2個購入し以前から会所の清掃を実施している班と今回要望のあった班で3月の一斉清掃時に実施していただく。

追加購入や運用面等については、検証結果を元に役員会にて検討する。

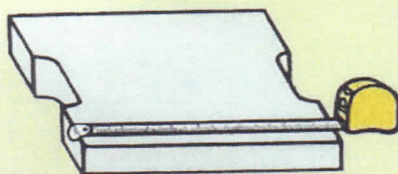
※「どぶた郎君」商品説明 価格：¥7,000/台



### どぶた郎君

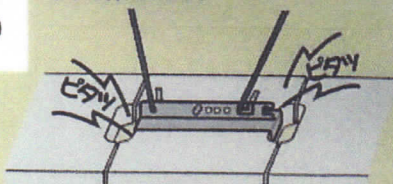
# 1

- 側溝のふたサイズを計る。  
(一番長い所を計って下さい。)



# 3

- 側溝のふた凹部に本体のツメ部を必ずしっかりと挿入します。

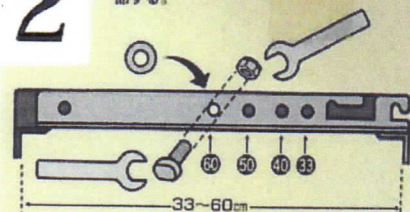


- 注意!**
- 側溝のふたに凹部があっても入らない場合は、再度サイズ調整をして下さい。
  - 側溝のふたに凹部がない場合は、ボール等でこじって隙間をあけて下さい。
  - 側溝のふたの周りに詰まっている砂利等は取り除いてからご使用下さい。

### 使用方法

# 2

- ふたのサイズに合わせて本体の大きさを調節する。



- 注意!** ※サイズを間違えて調節すると、ふたが落下して大変危険ですので十分注意して下さい。

# 4

- 一人、または二人でハンドルをしっかり持ち、ゆっくりと持ち上げて移動します。

